


djeleas

FR

## SOMMAIRE

- Anamole suite p2
- GB, AE, SS, MA, TT, LS suite p2

bien montrer les noeuds qui forment les cores



Les A se suivent : A  
Les B sont le flux inverse : B

Les Cores , le dessus du profil est formé le long de A qui est le flux le plus fort ( celui d'arrivée )

N'importe quel corps a 2 flux, dont un plus fort arriere pour  $\curvearrowright$  , avant pour  $\curvearrowleft$  . Corps formé de Cores.

edit lendemain  
Courbe de A = inverse  
ou dit autrement; les Cores sont face vers interieur anamole



( edit lendemain les A = une seule tige avec exterieur epaissie

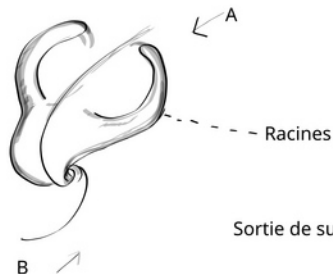
( + les ailettes des cores vonts jusqu'a la base du core précédent

GB Cores dents

C'est idem

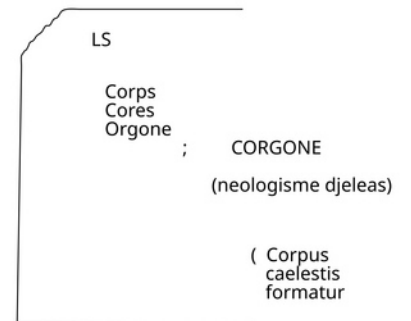
( e. g. ; á coté des canines

á 2 racines

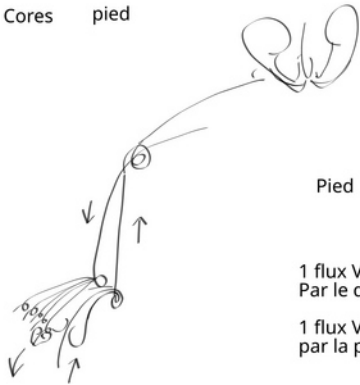


Sortie de sup = sensibilité

( edit 5 jours après; qui ne sont donc pas des racines, tout sauf des racines, mais la continuation du bord ext du Core issu de A et B. A venant du Core Crane, et B venant de l'exterieur. )



GB Cores pied



Pied = Zone d'échange

1 flux Vers extérieur  
Par le dessus, les doigts


1 flux Vers intérieur  
par la plante du pied

Cores 1 et 2 en sens inverse

le premier sort du pelvis, va vers articulation  
genoux, os avant bas de la jambe,  
Puis bosse en bas (pas le talon)  
Puis os doigts des pieds.

Le 2e, par la plante (disphérolithe inversé au  
reste du corp)  
Puis talon, puis remonte os arrière bas de la  
jambe  
Puis entoure articulation genoux = rotule, puis  
revient Pelvis, par articulation ( sans os mais  
tendons sous la cuisse )

AE Anamole Terre Suite  
Europe



Europe  
Core 2, Aile 2

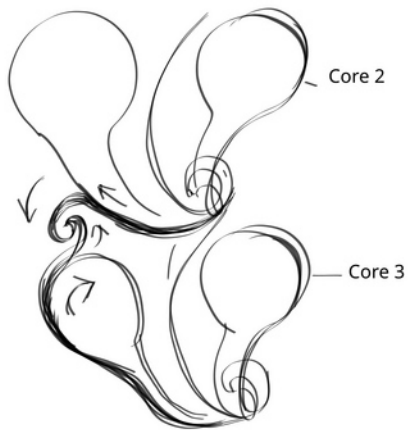
Europe : Très déformée,  
l'aile est poussée en se développant ;  
Par flux Core 0 qui l'empêche à l'E. ;  
Par Aile 2 de Core 1 qui l'empêche au N. , sur le dessus ;  
Par dessus Core 3 Aile 2 , qui lui fonce dessus à l'E. de dessous.

Les Alpes sont bord ext. du bas de son Aile .  
Structures du Core 0, les anciennes se décalent vers la gauche, poussées par Core 3 , Aile 2 , et passent dessous bord ext.  
du bas ( de Core 2 Aile 2 )  
Bord ext. du Haut, en poussant Vers droite pour Se développer, empêche flux de Core 0 de circuler facilement au dessus  
de Tian Shan ( Core 0 Trou, sortie Sup. ) .  
Structures anciens flux entre Core 0 et Core 1 ( au même endroit ) se décalent vers la droite, Montagnes .

Le tout est très contracté.

Entre Core 3 Aile 2 et Core 2 Aile 2 , C'est Idem que meso-Amerique.  
Intérieur grand tourbillon = Allemagne ( Talheim ville ). Très grande force, puissance d'expansion. Tous les ~50 ans, vient  
cogner vers l'W. , vers la France, puis Retourne vers E. et S. ; oscillation = la plus grande nappe phréatique d'Europe  
mais aussi invasions par Swastika etc. L'oeil qui pleure le plus fort de la planète. Verdun - où je suis né ; Phalsbourg

AE anamole Terre Suite Meso - America



le flux principal Core 2 Aile1 au départ est détourné par et fusioné avec ( se superpose ) le flux principal Core 3 Aile 1 en haut à gauche .  
( plus faible, mais Continu et foncant dessus )  
Ca fait cyclones etc.  
Et toute la forme de la mer Caribéene .

AE anamole Terre Suite Rechaufement planete ;

Solution ; entre Tian Shan et Verkoiansk Mountain : Creuser

Et plutôt que comme un arachage, ce sera vécu comme une "INflaMatioN" comme un tissu vivant ou le flux Repasse enfin.

AE anamole Terre Suite



Terre

Mouvement  
d'oscillation

( fait les saisons,  
S'expand , contracte  
( S'expand quand vers le bas,  
se contracte qund vers le haut )

La terre est au bout de l'anamole,  
Tourne toujours dans le même sens  
Tout en recevant l'influx qui fait  
les cores.  
Dans cette oscillation , elles se penche  
Par rapport au plan G , ecliptique, Soleil,  
inclination .