


djeleas

FR

SOMMAIRE

- Anamole suite p2
- GB, AE, SS, MA, TT, LS suite p2

bien montrer les noeuds qui forment les cores



Les A se suivent : A
Les B sont le flux inverse : B

Les Cores , le dessus du profil est formé le long de A qui est le flux le plus fort (celui d'arrivée)

N'importe quel corps a 2 flux, dont un plus fort arriere pour \curvearrowright , avant pour \curvearrowleft . Corps formé de Cores.

edit lendemain
Courbe de A = inverse
ou dit autrement; les Cores sont face vers interieur anamole



(edit lendemain les A = une seule tige avec exterieur epaissie

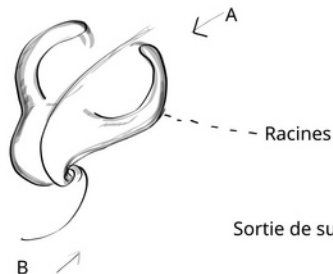
(+ les ailettes des cores vonts jusqu'a la base du core précédent

GB Cores dents

C'est idem

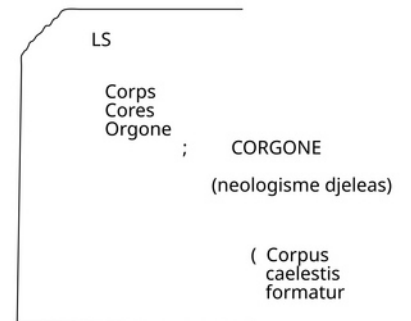
(e. g. ; á coté des canines

á 2 racines

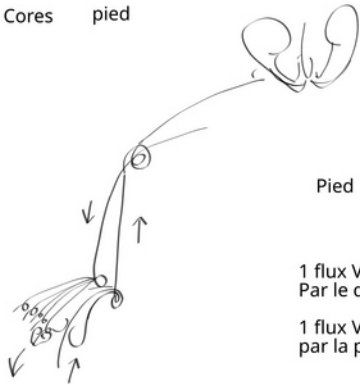


Sortie de sup = sensibilité

(edit 5 jours après; qui ne sont donc pas des racines, tout sauf des racines, mais la continuation du bord ext du Core issu de A et B. A venant du Core Crane, et B venant de l'exterieur.)



GB Cores pied



Pied = Zone d'échange

1 flux Vers extérieur
Par le dessus, les doigts


1 flux Vers intérieur
par la plante du pied

Cores 1 et 2 en sens inverse

le premier sort du pelvis, va vers articulation
genoux, os avant bas de la jambe,
Puis bosse en bas (pas le talon)
Puis os doigts des pieds.

Le 2e, par la plante (disphérolithe inversé au
reste du corp)
Puis talon, puis remonte os arrière bas de la
jambe
Puis entoure articulation genoux = rotule, puis
revient Pelvis, par articulation (sans os mais
tendons sous la cuisse)

AE Anamole Terre Suite
Europe



Europe
Core 2, Aile 2

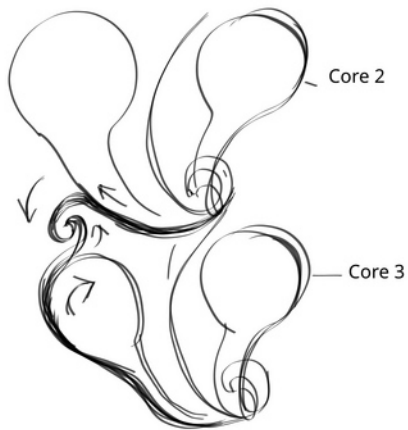
Europe : Très déformée,
l'aile est poussée en se développant ;
Par flux Core 0 qui l'empêche à l'E. ;
Par Aile 2 de Core 1 qui l'empêche au N. , sur le dessus ;
Par dessus Core 3 Aile 2 , qui lui fonce dessus à l'E. de dessous.

Les Alpes sont bord ext. du bas de son Aile .
Structures du Core 0, les anciennes se décalent vers la gauche, poussées par Core 3 , Aile 2 , et passent dessous bord ext.
du bas (de Core 2 Aile 2)
Bord ext. du Haut, en poussant Vers droite pour Se développer, empêche flux de Core 0 de circuler facilement au dessus
de Tian Shan (Core 0 Trou, sortie Sup.) .
Structures anciens flux entre Core 0 et Core 1 (au même endroit) se décalent vers la droite, Montagnes .

Le tout est très contracté.

Entre Core 3 Aile 2 et Core 2 Aile 2 , C'est Idem que meso-Amerique.
Intérieur grand tourbillon = Allemagne (Talheim ville). Très grande force, puissance d'expansion. Tous les ~50 ans, vient
cogner vers l'W. , vers la France, puis Retourne vers E. et S. ; oscillation = la plus grande nappe phréatique d'Europe
mais aussi invasions par Swastika etc. L'oeil qui pleure le plus fort de la planète. Verdun - où je suis né ; Phalsbourg

AE anamole Terre Suite Meso - America



le flux principal Core 2 Aile1 au départ est détourné par et fusionné avec (se superpose) le flux principal Core 3 Aile 1 en haut à gauche .
(plus faible, mais Continu et foncant dessus)
Ca fait cyclones etc.
Et toute la forme de la mer Caribéene .

AE anamole Terre Suite Rechaufement planete ;

Solution ; entre Tian Shan et Verkoiansk Mountain : Creuser

Et plutôt que comme un arachage, ce sera vécu comme une "INflaMatioN" comme un tissu vivant ou le flux Repasse enfin.

AE anamole Terre Suite



Terre

Mouvement
d'oscillation

(fait les saisons,
S'expand , contracte
(S'expand quand vers le bas,
se contracte qund vers le haut)

La terre est au bout de l'anamole,
Tourne toujours dans le même sens
Tout en recevant l'influx qui fait
les cores.
Dans cette oscillation , elles se penche
Par rapport au plan G , ecliptique, Soleil,
inclination .

Pour le Core dispheriloïde ,

il y a eu la graine de Tilleul de l'arbre à coté de la fenêtre. y en a eu une qui est venue sur le rebord, Puis plusieurs. Au bout de quelques jours j'en ai mise une à coté de l'autre, puis au bout d'un moment, me forçant, mises symétriquement , tel que sur l'arbre . Je dis en me forçant, parce que c'était stupide ce genre de ??jeu?? d'ennui, et inutile etc. Puis quelques jours plus tard, toujours cet automne, un matin, je me suis autorisé 5 minutes dans le petit jardin ou y a l'arbre entre les bâtiments, regardant le ciel au loin, ce qu'il restait d'étoiles, Mais rien vu, je repensais un peu à l'anamole de la Terre , me demandant si c'était possible. Puis, déçu de ne rien voir, juste avant de rentrer, Tandis que je marchais, Pressé pour pas être vu là le matin, Seul, oisif au milieu des travailleurs etc. , je me suis autorisé, difficilement, de faire deux Pas en arrière pour compter les graines sur l'arbre et observer leur disposition, , une moyenne de 7... . Je dis difficilement, parce-que c'était stupide cette sorte de Jeu inutile, Tandis que sûrement sans doute, l'au-delà est plus important à se soucier; le ciel, plutot que ce qu'était juste là, l'arbre, bête et immobile, ne parlant pas, etc. Entre les deux épisodes, en ville par hasard je vs ces graines Par terre devant un magasin à l'allée des orgueilleux, je m'autorisais difficilement à regarder en l'air et m'arreter 2 secondes et demi au milieu de la foule pour regarder si elles étaient sur l'arbre dirigées vers le bas ou vers le haut. C'était le bas, je ne le savais pas. Je dis difficilement, parce-que à cette heure et dans une ville, il fallait rentrer vite et regarder droit devant soi; sinon on est accosté, questionné, dévisagé... J'ai réussi à voir et rentrais en bus, seul.

Il y a eut la mandarine ... Récupérée dans une des Poubelles du bâtiment, au milieu de la nuit j'avais faim, à la lumière de la bougie, je regardais difficilement la forme d'un quartier et difficilement déduisais le haut du bas après l'avoir retiré de la peau et détaché des autres, il restait deux quartiers; j'avais tout mangé, mon seul fruit en peut-être 6 mois ... difficilement alors je les remettais dans leur peau Pour déduire le haut du bas, pas évident d'abord. une fois Trouvé, difficilement, je les plaçait symétriquement, et, au bout de longues minutes d'observation ainsi, seul dans une nuit, des petits bouts logiques de leur formes m'apparaissaient, je les mettais en relation avec ce que j'avais dessiné en final du systeme opposé des 2 sexes. Et là, Magie; Ca correspondait.

C'était fou, pas sur, et complètement inattendu. Je regardais encore, et plus les heures passaient, et Plus j'avais de question, par exemple; pourquoi la graine précisément à cet endroit et pas ailleurs, Sans réponse, peut-on voir les traces des tourbillons dans les tissus blancs qui font le dessus du quartier ? le coté ? entre les bules gorgées de jus ? entre les quartiers ?

Tout la découverte du dispheriloïde s'est fait là, ca correspondait entièrement au dessin dont je viens de parler, (le paon h(s) et son inverse devant) simplement en prolongeant les flux sexuels) les tiges blanche au Milieu , comme arrivée du flux était parlant et je vis alors que j'avais eu raison pour l'arrivée par le bas du fruit , le tout petit opercule de dessous, presque invisible, que, j'avais imaginé quelques jours plus tôt devant une friterie où il y avait un pot de fleur et un tout petit jardin avec un arbre avec des sortes de groseilles rouge , en cemême automne. Ca m'avait stimulé et restimulé. Je l'avais noté difficilement. Je dis difficilement, (et même Très difficilement, Parce-que c'était stupide (et même très stupide) de noter cette sorte de chose inutile et bête et folle ... Tout remettre en question ? bas voyons. découvrir un principe de base présent partout depuis toujours, et jamais compris ? Complettement inutile (et meme très complettement inutile) et puis pourquoi, et pour le dire à qui ? Je suis seul ... (et même très seul)

Bref je connectais le fruit rouge de la friterie, avec la mandarine nocturne, avec le dessin des prolongements sexuels des paons h&f(s) de face, (que j'avais faits quelques jours plus tôt) avec le final de l'étude des pétiotes (où je postulais l'arrivée dans le fruit par l'arrière , ainsi que le rebond sur la tige du fruit et l'espace qui grossit etc Plasma, et que c'était parce-que ça peut plus rentrer dans la plante) Ainsi qu'avec les graines de Tilleul , tout correspondait.

Puis plus tard, je connectais ça avec l'anamole Core crane , il y eu un bref flash sur de longues minutes a regarder une photo de crane dans Saharasia , après avoir difficilement Numéroté les pages ou y avait des photos de cranes. Tout à coup c'était évident , mais y a eu long parcours avant. Je dis difficilement, parce-que c'était stupide de numéroté des pages en liste alors que l'auteur ne l'a pas fait , surtout pour des parties de corps humains, cette sorte de jeu inutile ... pourquoi? pour qui ?

et puis c'était fou, ça correspondait pas avec ce qu'on voit en Premier , la dentition, la machoire , la grosseur du bas et le lisse et dur du crane de dessus en une sphere parfaite ...

Stupide de penser qu'elle était pas parfaite et que l'ensemble du crane , de la tête avait une logique , stupide de chercher , stupide et ... étonnant de le découvrir , comme ça , dans l'ensemble , d'un coup , complettement inattendu . C'était après la dispheriloïde mandarine et Tilleul , quelques jours . Mais vers le milieu d'année j'avais avancé dans cette recherche,

Soudainement, un matin en pleine nuit, au reveil , quand je vis juste cette simple boucle avec une arrivée droite , et que difficilement je notais et prolongeais la sortie vers le bas en faisant une autre boucle qui pourrait , soyons fou , correspondre au mouvement dans la machoire , et la grande boucle à celui du crane et l'entrée , à la bouche, au flux qui vient. et stupidement dessinier ainsi un crane par absorbtion du flux du plasma .

Il y avait aussi mes dents biensur , Malgré ces presque trois ans de Recherche de compréhension à mon tic de machoire du bas et de guerison des vieilles caries etc. plus toutes les années avant et tous les accidents , dont surtout les abces et les douleurs ... Rahlala , il y eut tellement avec ces dents.

Tellement plus que trois lignes ici. Jamais rien de positif, sauf Peut-être quand j'ai vu que je pouvais garder une molaire grandement abimée et m'en faire un totem de combat contre la société (qui voulait me l'arracher et en faire un totem de mon echec final , de ma mort)

60

Histoire Tarim Tain Shan

Puis y a eu le Tarim bassin, alors là c'était l'??álu?? Complete de voir que je venais de découvrir la preuve qu'y a bien un flux dans Cette direction qui passe sur la terre, et à la fois des les cores dispheriloïdes géants existent et que savoir cette forme était un prérequis pour voir ce flux . l'halucination complete . Une euristique absolue depuis le début ... M'a fallu un certain Temps pour considérer la chose , ai bien regardé Toutes les photos satellite que je trouvais en bibliotheque (pas sur ordinateur ! ça casse les yeux !) Ca correspondais et avec toutes l'histoire géo détaillée dans Saharasia.

l'halu complete ... absolue ... après quelques jours , soyons fou , j'en cherchais d'autres des cores , dessous , dessus ... Je voyais pas , juste des petits , de profils de ci de là , des peut-être .

Puis je doublai l'halu avec le Core Amerique du sud et Afrique ...

Tout simplement ... Alors là Je ne pensais plus je crois ... cherchais encore et trouvais Rien de moins que l'arctique ; sa forme était bien celle d'une aile de Core , jamais je m'en serais douté .

Je vérifiais, placent groenland et Islande , tout correspondais.

Si dessus c'était ça , j'allais Regarder dessous ; longeais les dorsale ... et au bout de plusieurs jours je découvri le core Antartique avec Australie - incroyable - une photo satellite confirma le mouvement Parfait des Nuages Tout

61

le long de l'ailette Australie . Cette photo était faite pour montrer une succession de 4 ou 5 cyclones au dessus de l'Amerique ... n'y trouvant Pas de logique , je regardais en bas de l'image, difficilement, avant de refermer le livre et de partir , seul . Je dis difficilement , parce que c'est stupide , cette sorte de jeu inutile , de s'empêcher de fermer un livre alors qu'on est entrain de le fermer et de descendre les yeux de ce qui est manifeste et fixer le nul-part , l'ininteressant du pole sud . y avait pas une seule photo ou on pouvait voir l'Antartique et l'Australie côte à cote , enfin, sur le même Plan . Je déduisais difficilement qu'y avait intérêt à trouver .

Je dis difficilement parce-que c'est stupide cette sorte de Jeu inutile de penser que toutes les photos satellites sont choisies, Rognées , trafiquées (enlevant systematiquement l'enveloppe bleu de la terre, du plasma en l'attenuant très fortement ou remplaçant tout bonnement par du noir complet Manifestement Rajouté par un détourage à Photoshop . et stupide de penser qu'elles voulaient Pas que ce soit visible Nul part , et volontaire de Ne jamais montrer la terre Vue d'en dessous ... (Comme le reste Hein ?! Jamais montrer le dessous des corps ... Tss ...)

Puis cherchais le lien entre Tarim et artique , et difficilement le trouvais au bout de quelques jours . Je dis difficilement parce que c'était stupide cette sorte de jeu inutile de fixer des photo au milieu de gens qui nous méprises ou nous prennent pour un débile ou un monstre et de penser qu'un flux peut se recourber a cet endroit et que les photos sont tellement mal Cadrées

62

et toutes les cartes et tous les planispheres Tellement déformés que la moindre continuation était absolument impossible à voir . l'a fallu venir par le haut ; dorsale de Gokkel , presqu'île . Verkhoiansk , et un grand effort d'imagination Tellement le lien est effacé des représentations . et les montagnes là-bas présentées comme ininteressantes . Toute une zone oubliée ... Déjà , le Tarim Tian Shan, je connaissais même pas , mais alors là ...

Puis je connectais tous ces Cores ensembles, me disant que c'était assez . (en 2 em étape Surtout Connecter ~ Australie / antartique avec Tarim) Je fis un dernier effort Surhumain pour Numériser ces 3 ou 4 dessins en 2 ou 3 fois , flipant pour Ma vie au plus haut point , brut à A(s) , ultime effort de les inclure à la suite des autres images . J'étais en folie complete enfin hebetude ... Halucination ...

Je connectais alors l'anamole totale à la desertification et compris l'altitude du flux . de celui-là et le connectais avec le dessin de la flamme , Flox flogos . Je Retourtais en bibliotheque et Regardais difficilement les deserts d'afrique de Nord et de turquie et imaginais apres un long moment les formes Possible et les marques au sol visible et vi l'opposition de tourbillons Un peu décalés . Ca correspondais . Je di difficilement ...

Ce fut mon anniversaire et je mis sur internet . Au moment où j'écris ça , il s'est passé un mois et ~10 jours depuis mon anniversaire . ou je ne fis Rien , Ne lu pResque plus , ne Sortie pas , Rien . OS . Il y eu des bonnes années que j'envoyais , 3 ou 4 qui eurent des Réponses - Mais rien de COHÉRENTS .

Il y eu le moment où je vis le Core de mon penis . Un jour Ce fut le gland , difficilement Nu antre ce fut avec les testicules , difficilement

Il y eut le jour où je vis les cores dans mes doigts , dans ma paume , mon avant bras droit , mes jambes , cuisse ... en fin , tout difficilement . Tout était stupide et jeu inutile , Competement . l'halucination et le pressentiment Complettement confirmé que j'avais découverts la forme absolue partout présente , en tant que fonction , de la suite des superposition , du plasma , Me poussa à noter Jackpot ... et je connectais ça à l'arbre de vie et surtout a A(s) et lui envoyais un Mail ou je disais alors que j'étais allé au bout du "délire d'un type" en lui disant une ligne avant que Vos doigts, phalanges , paume , avant-bras et la tian Shan montaigne , c'est idéM.

C'était entre l'épisode Tarim et la découverte des autres Core de la planette .